

# CEM AMBIENTE

**CENTRI DI RACCOLTA RIFIUTI  
SNODI IMPORTANTI DELLA CIRCOLARITÀ**

**CLIMACTION DAYS - LEGAMBIENTE**

19 OTTOBRE 2023



# SOSTENIBILITÀ, SERVIZIO, PROGETTI, INNOVAZIONE



[WWW.cem50.it](http://WWW.cem50.it)

**2023 - CEM COMPIE 50 ANNI** e mira a portare l'attenzione nel territorio sulle tematiche ambientali su cui si sono fondate da mezzo secolo le scelte dell'utility.

In particolare:

- **Servizio pubblico come mission**
- **Economia circolare come scelta industriale**
- **Efficienza e innovazione come scelte strategiche**
- **Eccellenza come scelta territoriale**

Ma anche **sostenibilità ambientale come patrimonio di conoscenza da condividere e diffondere**

# CEM AMBIENTE: LA STORIA



## NASCITA DEL CONSORZIO

Viene istituito il Consorzio Pubblico di Igiene Ambientale

1973

1975

## LA DISCARICA

Periodo di gestione della discarica di Cavenago

1994

CHIUSURA DELLA DISCARICA. INIZIA LA GESTIONE DEL POST DISCARICA

2001

## INIZIO DEL SERVIZIO

avvio della gestione in forma associata dei servizi di igiene urbana

2003

CEM AMBIENTE DIVENTA SOCIETÀ PER AZIONI

Diventa Società per azioni di proprietà di 49 Comuni soci della Provincia di Milano e di Monza Brianza

2023

## CEM AMBIENTE IN CRESCITA

Raggiunge i 72 Comuni soci tra la Provincia di Milano, di Monza Brianza, Lodi e Pavia

# NUMERI E TERRITORIO



COMUNI SERVITI

72

NUMERO DIPENDENTI

342



ABITANTI

671mila

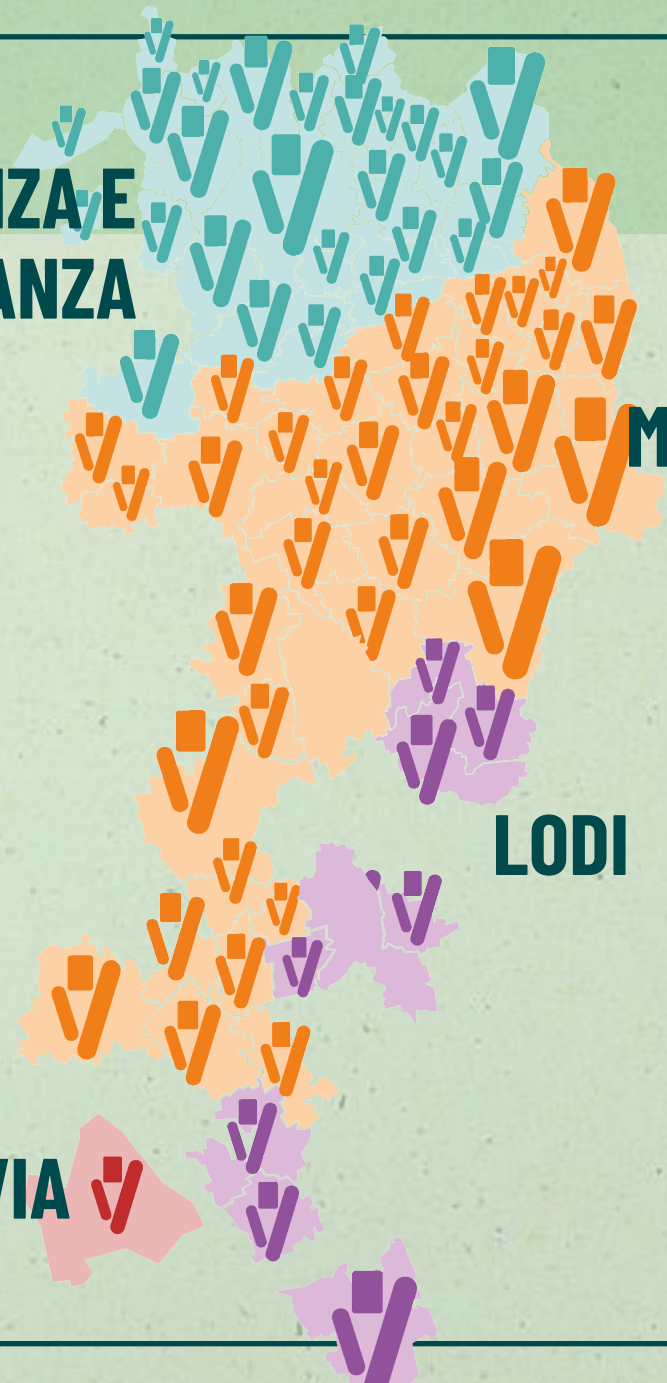


MONZA E  
BRIANZA

MILANO

LODI

PAVIA



# I SERVIZI



RACCOLTA DIFFERENZIATA



SPAZZAMENTO STRADE



GESTIONE IMPIANTI  
TRATTAMENTO RECUPERO RIFIUTI



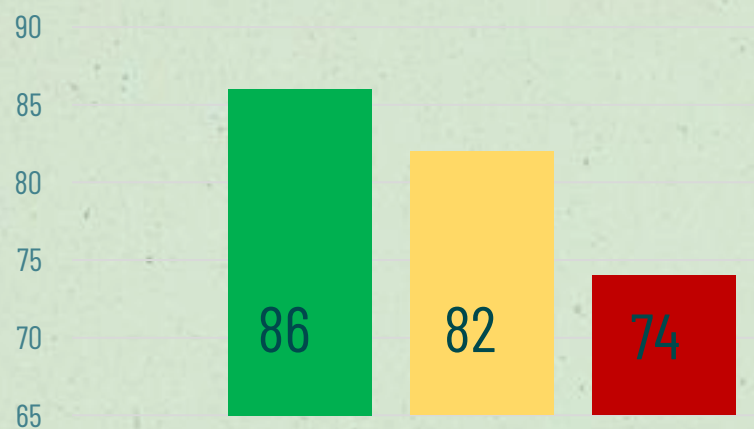
GESTIONE PIATTAFORME ECOLOGICHE  
COMUNALI



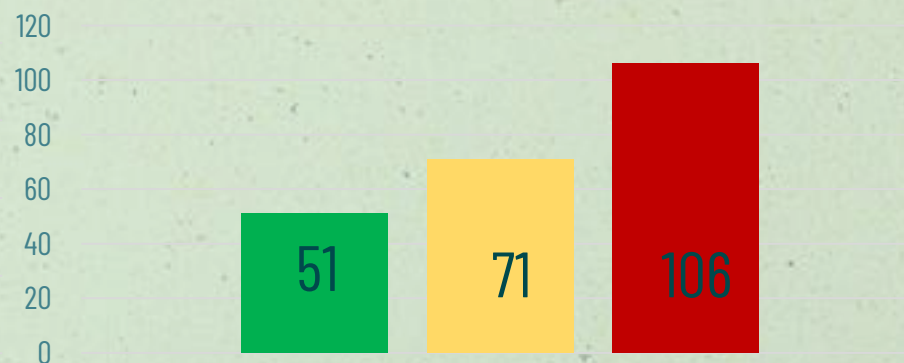
# I NUMERI DELLA RACCOLTA DIFFERENZIATA



## % Raccolta differenziata



## Secco Procapite Annuo (Kg/Ab anno)

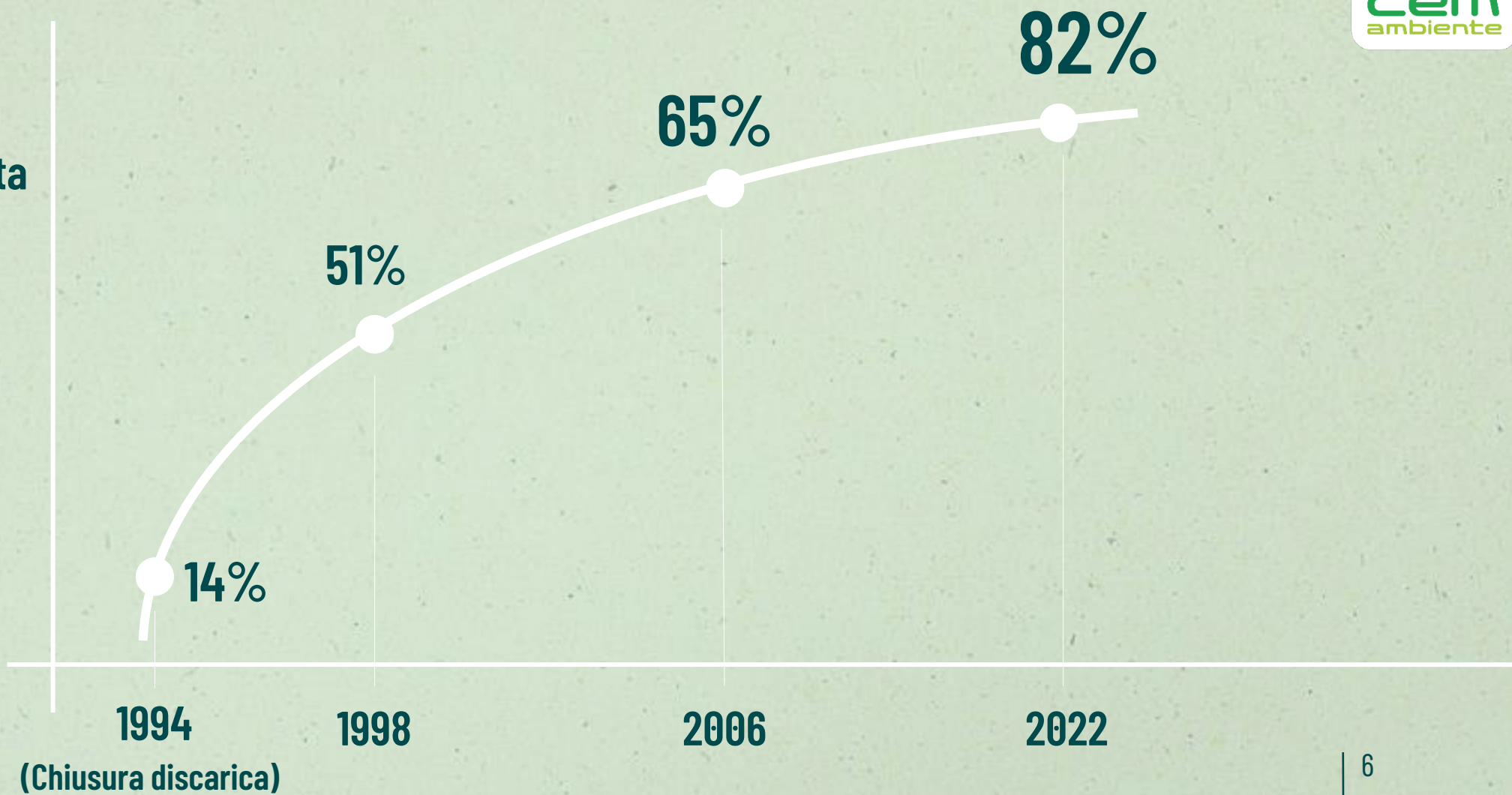


- COMUNI ECUOSACCO
- COMUNI NON ECUOSACCO
- MEDIA COMUNI CEM

# LA CRESCITA DELLA RACCOLTA DIFFERENZIATA



%  
Raccolta  
differenziata



# I CENTRI DI RACCOLTA | SNODO DELL'ECONOMIA CIRCOLARE



## IL NUMERO DEI CENTRI DI RACCOLTA DI CEM

In totale 58 Centri di raccolta in proprietà o Diritto di Superficie  
Di questi, 8 sono Centri sovracomunali

### **In aggiunta:**

7 Piattaforme gestite da CEM per conto dei Comuni

1 Centro ingombranti gestito da CEM per conto del Comune di Carpiano

**Totale abitanti serviti: 516.484** al 31 dicembre 2022



# I CENTRI DI RACCOLTA | SNODO DELL'ECONOMIA CIRCOLARE



## IL NUMERO DI ACCESSI NEI CENTRI DI RACCOLTA DI CEM

In totale: **773.535 ingressi** di utenze domestiche e non domestiche

- domestici 718.611
- non domestici 54.924

Il giorno di maggior afflusso è stato il 17 settembre 2022 con **8.119** accessi (7499 domestici e 620 non domestici)

Il giorno con maggior accessi domestici è stato il 30 aprile con **7762**.

Per le utenze non domestiche il 03 settembre con **633** accessi.

# I CENTRI DI RACCOLTA | SNODO DELL'ECONOMIA CIRCOLARE



## RIFIUTI TRATTATI NEI CENTRI DI RACCOLTA:

### In totale, 84.068 tonnellate

- Avviati a riciclo di materia 66.628 ton
- Avviati a termovalorizzazione 17.440 ton (ingombranti al 95%)

## NUMERO TRASPORTI TOTALI:

In totale: 27.729 viaggi dei mezzi sul territorio

**FACCIAMO UN CONFRONTO:** Sono circa **200mila le tonnellate di rifiuti raccolte da CEM con il sistema porta a porta**



# I CENTRI DI RACCOLTA | SNODO DELL'ECONOMIA CIRCOLARE



## LE VISITE DI EDUCAZIONE AMBIENTALE NEI CENTRI DI RACCOLTA

Nell'Anno scolastico 22/23, **circa 300 bambini** hanno fatto educazione ambientale nei nostri centri di raccolta entrando in contatto diretto con i rifiuti e la loro divisione





**GRAZIE**



[www.cem50.it](http://www.cem50.it)